





CHAUFFE-EAU ÉLECTRIQUE SLIM

موفر للطاقة

30L / 50L
80L / 100L

B

Classe énergétique



www.megalife.ma



REGULAR MAGNESIUM
ANODE



VERTICAL
HORIZONTAL
VERTICAL / HORIZONTAL



MORE PROTECTION
WITH ELCB



SERIES CONNECTION
FOR TWO TANKS

3 ANS
GARANTIE

MODÈLE : CHAUFFE-EAU ÉLECTRIQUE SLIM	D30-FVD-1(I)	D50-FVD-1(I)	D80-FVD-1(I)	D100-FVD-1(I)
Capacité (L)	30	50	80	100
Puissance Nominale (W)	2000	2000	2000	2000
Voltage (V)	220-240	220-240	220-240	220-240
Fréquence (Hz)	50/60	50/60	50/60	50/60
Current (A)	8.69	8.69	8.69	8.69
Temperature Range (°C)	30-80	30-80	30-80	30-80
Pression de service maximale (Mpa)	0.75	0.75	0.75	0.75
Max Temperature (°C)	105	105	105	105
Épaisseur du matériau (mm)	0.8	0.8	0.9	0.9
Matériau de l'armoire extérieure	SPCC	SPCC	SPCC	SPCC
Réservoir intérieur	INOX SUS304 & ENAMEL EN HAUTE TEMPÉRATURE			
Épaisseur moyenne de l'isolation (mm)	24	24	24	24
Taille de l'anode en magnésium (remplaçable) (mm)	Ø16x110	Ø16x110	Ø16x110	Ø16x110
Type d'élément chauffant (remplaçable)	310S	310S	310S	310S
Matériau du fil, taille	SUS304/Enamel G1/2"			
Type de montage	VERTICAL/HORIZONTAL			
Poids net (kg)	10.5	14.2	18.8	22.6
Poids Brut (kg)	12.2	16.2	21.5	26
Dimensions (mm)	558x462x284	815x462x284	890x542x324	1070x542x324
Dimensions emballage (mm)	565x320x643	565x320x900	645x360x975	645x360x1155
Charger QTY(20'GP/40'GP/40'HQ)	216/528/618	158/381/443	108/270/324	95/226/272
Degré d'étanchéité	IPX4	IPX4	IPX4	IPX4
WI-FI	✓	✓	✓	✓
Contrôle des PCB	✓	✓	✓	✓
Respectueux de l'environnement CFC & en polyuréthane	✓	✓	✓	✓
Protection contre la surchauffe	✓	✓	✓	✓
Protection anti-échauffement à sec	✓	✓	✓	✓
Protection contre la surpression	✓	✓	✓	✓




Made BY MLELECTRONICS

GUIDE POUR LE CHOIX DU MODÈLE			
30	50	80	100



DISPLAY ECO



SHOWER READY



FUNIZIONE ECO EVO
ECO EVO FUNCTION



PACCHETTO SICUREZZA
SAFETY PACKAGE