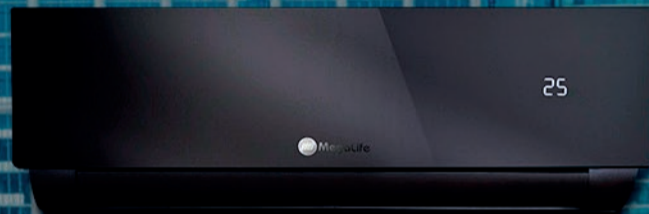





# MULTI SYSTEMÈ BI-SPLIT

OUT DOOR INVERTER 21000 BTU/H  
INDOOR MURAL 9000 BTU/H X2  
+ 12000 BTU/H



9000 BTU/H



12000 BTU/H



21000 BTU/H





**Unité extérieure 21000 BTU/H**

Model/DC INVERTER	ML-M3-H21/4DR1
Raccordement des unités	Tri-split
Classe énergétique	A++/A+
Puissance frigorifique Btu/h	21154(7506~22895)
Puissance frigorifique (KW)	6.2(2.2~6.71)
Puissance calorifique Btu/h	22519(8155~24771)
Puissance calorifique (KW)	6.6(2.39~7.26)
Courant nominal (refroidissement et chauffage)	8.3/7.8
Courant max	13
EER W/W	3.18
COP W/W	3.71
Alimentation électrique (V/Ph/Hz)	220 - 240V-1-50Hz
Réfrigérant	R410A
Charged Volume	1.5
Outdoor Fan Motor Type	DC Inverter
Niveau de Pression sonore extérieur dB(A)	56
Poids Nette de l'unité extérieure (Kg)	44
Dimensions Nette de l'unité extérieur (LXHXP) mm	834x328x655
Ambient Temp (Cooling/Heating)	-10~52°C/-15~24°C
Câblage d'alimentation (ODU)	3x2.5
Câblage de connexion (IDU & ODU)	4x1.5
Raccordements Frigorifiques partie liquide (mm)	3x6.35(1/4)
Raccordements frigorifiques partie gaz (mm)	3x9.52(3/8)

**Unité Intérieure (2x9000 BTU/H Versaty + 12000 BTU/H Versaty)**

Model Versaty	ML-JP+H09/4R1	ML-JP+H12/4R1
Puissance frigorifique Btu/h	9000(4780-11260)	12285(5800-12625)
Puissance frigorifique (KW)	2.58(1.40-3.30)	3.50(1.70-3.70)
Alimentation électrique (V/Ph/Hz)	220 - 240V-1-50Hz	220 - 240V-1-50Hz
Débit d'air (m3/h)	600	600
Niveau de Pression sonore intérieur dB(A)	20/32/35	20/34/37
Poids Net de l'unité intérieure (Kg)	8	8.5
Dimensions Nets de l'unité intérieure (LXHXP) mm	792X292X201	792X292X201
Raccordements Frigorifiques partie liquide (mm)	1/4"	1/4"
Raccordements frigorifiques partie gaz (mm)	3/8"	3/8"
Couleur Versaty	Noir	Noir
Golden Fin	✓	✓
Ventilateur Turbo	✓	✓
Afficheur LCD	✓	✓
Low voltage	✓	✓
Fresh Air	✓	✓
Option wifi	✓	✓