





MULTI SYSTEMÈ BI-SPLIT

OUT DOOR INVERTER 18000 BTU/H
INDOOR MURAL 9000 BTU/H X2



9000 BTU/H



9000 BTU/H



18000 BTU/H



Unité extérieure 18000 BTU/H

Model/DC INVERTER	ML-M3-H18/4DR1
Raccordement des unités	Bi-split
Classe énergétique	A++/A+
Puissance frigorifique Btu/h	18084(6824-19892)
Puissance frigorifique (KW)	5.3(2.0-5.83)
Puissance calorifique Btu/h	19107(7541-21017)
Puissance calorifique (KW)	5.6(2.21-6.16)
Courant nominal (refroidissement et chauffage)	7,6/6,7
Courant max	11
EER W/W	3.03
COP W/W	3.64
Alimentation électrique (V/Ph/Hz)	220 - 240V-1-50Hz
Réfrigérant	R410A
Charged Volume	1.35
Outdoor Fan Motor Type	DC Inverter
Niveau de Pression sonore extérieur dB(A)	55
Poids Nette de l'unité extérieure (Kg)	36
Dimensions Nette de l'unité extérieur (LXHXP) mm	800x315x545
Ambient Temp (Cooling/Heating)	-10~52°C/-15~24°C
Câblage d'alimentation (ODU)	3x2.5
Câblage de connexion (IDU & ODU)	4x1.5
Raccordements Frigorifiques partie liquide (mm)	2x6.35(1/4)
Raccordements frigorifiques partie gaz (mm)	2x9.52(3/8)

Unité Intérieure 2x9000 BTU/H J-smart

Model J-smart	ML-JA+H09/4R2
Puissance frigorifique Btu/h	9000(4780-11260)
Puissance frigorifique (KW)	2.58(1.40-3.30)
Alimentation électrique (V/Ph/Hz)	220 - 240V-1-50Hz
Débit d'air (m3/h)	600
Niveau de Pression sonore intérieur dB(A)	20/32/35
Poids Net de l'unité intérieure (Kg)	8
Dimensions Nets de l'unité intérieure (LXHXP) mm	792X292X201
Raccordements Frigorifiques partie liquide (mm)	1/4"
Raccordements frigorifiques partie gaz (mm)	3/8"
Couleur J-Smart	Blanc
Golden Fin	✓
Ventilateur Turbo	✓
Afficheur LCD	✓
Low voltage	✓
Fresh Air	✓
Option wifi	✓